

Крышки сапуна

Технополимер, высокая степень фильтрации, с брызгоотражателем и плоским измерительным стержнем

КРЫШКА

Технополимер на основе полиамида (PA), чёрный цвет RAL 9005, матовая отделка, выгравированные лазером графические символы.

ФИТИНГ С РЕЗЬБОЙ

Технополимер на основе полиамида (PA), с брызгоотражателем и шестигранной гайкой, чёрный цвет, полуматовая отделка.

УПЛОТНИТЕЛЬНОЕ КОЛЬЦО

Плоская шайба из синтетического каучука NBR.

ВОЗДУШНЫЙ ФИЛЬТР

Полиэстер со степенью фильтрации 3 мкм (эффективность > 98 %).

ПЛОСКИЙ ИЗМЕРИТЕЛЬНЫЙ СТЕРЖЕНЬ

Плоская секция, фосфатированная сталь (максимальный обзор уровня жидкости).

По запросу и при достаточном количестве измерительный стержень может поставляться в различных длинах и/или с метками уровня MAX-MIN.

МАКСИМАЛЬНАЯ ПОСТОЯННАЯ РАБОЧАЯ ТЕМПЕРАТУРА

100°C.

ОСОБЕННОСТИ

Крышки SFP-AF (зарегистрированный дизайн) изготовлены со специальной внутренней геометрией, благодаря которой предотвращается утечка жидкости наружу.

Шестигранник на резьбовом фитинге обеспечивает возможность применения с использованием гаечного ключа большего момента затяжки на крышке, гарантируя лучшее сжатие прокладки.

ТЕХНИЧЕСКИЕ ДАННЫЕ

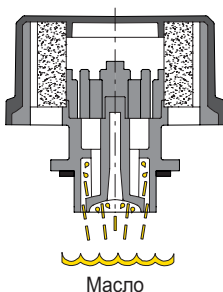
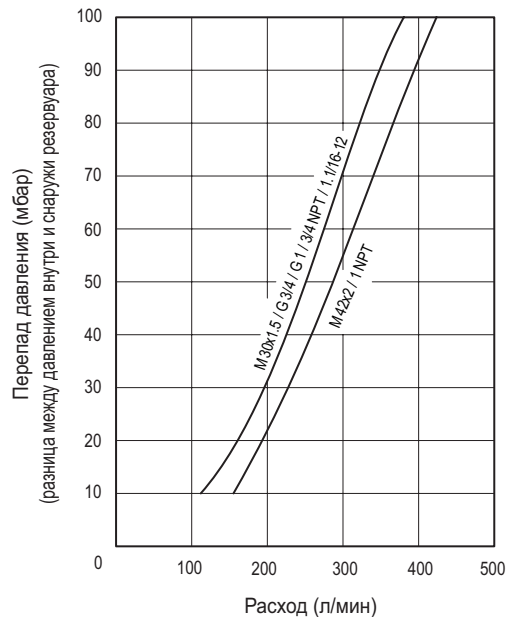
Расход воздуха для различных исполнений крышек сапунов может быть получен со схемы на основе разности давления воздуха внутри и снаружи резервуара.

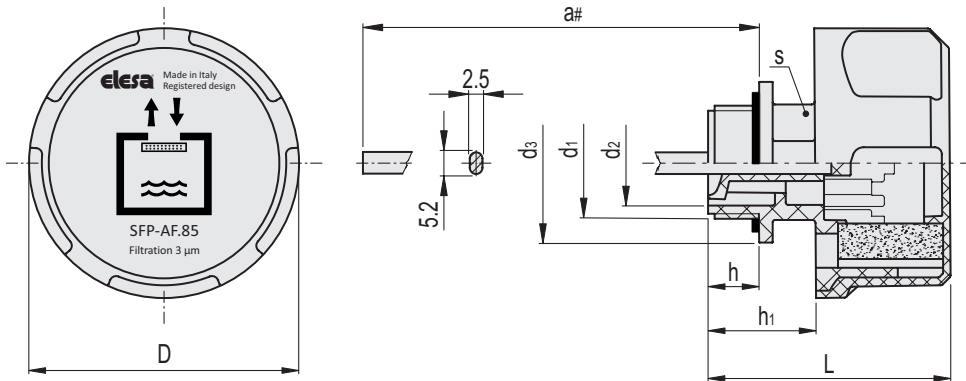
СПЕЦИАЛЬНЫЕ ИСПОЛНЕНИЯ ДОСТУПНЫ ПО ЗАПРОСУ

- Чёрная крышка без графического символа.
- Оранжевая крышка.
- Оранжевая крышка без графического символа.
- Жёлтая крышка.
- Жёлтая крышка без графического символа.
- Измерительный стержень может поставляться в различных длинах и/или с метками уровня MAX-MIN.



ELESA Original design





Код	Описание	D	a#	L	d1	d2	d3	h	h1	s	⚖
52910-C9	SFP-AF.85-M30x1.5+FC3+a-C9	85	193	73	M30x1.5	23	38	16	30.5	28	139
52912-C9	SFP-AF.85-M42x2+FC3+a-C9	85	190	76	M42x2	33	50	16.5	34	36	148
52914-C9	SFP-AF.85-G3/4+FC3+a-C9	85	193	73	G 3/4	20.5	35	16	30.5	28	138
52916-C9	SFP-AF.85-G1+FC3+a-C9	85	193	73	G 1	25	40	16	30.5	28	141
952914-C9	SFP-AF.85-3/4 NPT+FC3+a-C9	85	193	73	3/4 NPT	20.5	36	16.5	30.5	28	138
952916-C9	SFP-AF.85-1 NPT+FC3+a-C9	85	191	77	1 NPT	27	41	19	34.5	34	141
952918-C9	SFP-AF.85-1.1/16-12 SAE+FC3+a-C9	85	193	73	1.1/16-12 UNF	20.5	35	16	30.5	28	138

